





בן-סימון תעשיות אלומיניום

\* מדריך זה כפוף לתעודת האחריות של חברתנו! \*

## מדריך למשתמש


### סמלים במדריך זה:


במדריך למשתמש שברשותכם ישנם סימנים המדגישים פעולות מסוימות ומושגים חשובים, יש להתייחס בהתאם:

מידע חשוב	
דרכי התקשרות / יש ליצור קשר עם שירות לקוחות	
טוב לדעת – טריקים לשמירה על המוצר	
קיים סיכון בביצוע פעולה או אי ביצוע פעולה מסוימת	
פעולה שיש להימנע ממנה	
פעולה שחובה לעשות	
פעולה זו צריכה להתבצע רק על ידי חשמלאי מוסמך	
הליך רגיש או קשה – יש לקחת בחשבון ולהתייחס	




### הוראות שימוש ובטיחות:

לפני השימוש בתריסים החשמליים/הידניים ו/או הגיבוי הידני/מנגנוני הצלונים חשמליים/ידניים בדירה קראו ומלאו אחר הוראות ההפעלה, התחזוקה והבטיחות המצורפות לעיל, שאם לא כן תהיו חשופים לתקלה ו/או קלקול ו/או פגיעה במוצר ו/או בנפש והסרת האחריות על המוצר:

- אל תרשו לילדים לשחק עם מערכת הפיקוד של התריס/הווילון החשמלי/הצלונים הוונציאנים. 

-  מנוע ו/או מערכות הפיקוד חייבות להיות מותקנות ומטופלות ע"י מתקין מוסמך מטעמנו שהוכשר לנושא.
-  במידה והתגלתה תקלה ו/או קלקול במערכת התריסים ו/או הצלונים, יש להעביר קריאת שירות לחברתנו. אין לנסות ולתקן את המנוע ו/או התריס ו/או הצלון בשעת תקלה ו/או קלקול! יש לפנות לשירות הלקוחות של חברתנו.
-  צלונים חשמליים יש לחבר אך ורק עם בקר ושנאי ייעודי של יצרן הצלון ולפי הוראות היצרן ועל ידי טכנאי מוסמך מטעמנו שהוכשר לנושא.
-  החברה לא תישא בשום נזק ישיר ו/או עקיף הנגרם עקב תיקון שלא בוצע ע"י החברה או בשל החלפת מוצר ו/או חלקו.
-  יש לשים לב ולהרחיק אנשים מהתריס בעת פעולת הרמה או הורדת התריס עד לסיום הפעולה.
-  אין לנקות את המנוע ו/או להרטיבו ו/או להטבילו בנוזל כלשהו.
-  אין לפתוח את ארגז התריס.
-  אין להכות בפטיש או בכלי כבד אחר על גבי המנוע או ארגז התריס, אין לקדוח את גוף המנוע, אין להפיל את המנוע.
-   אין לחבר למנוע אחד יותר ממפסק אחד ו/או מפסק אחד למספר מנועים, ללא שימוש במתאם מתאים וללא התערבות חשמלאי מוסמך שהשתלם והוכשר בנושא.
-  יש לנקות את החלונות, דלתות וזכוכיות באמצעות סמרטוט רטוב עם חומר ניקוי סבוני המותאם לניקוי חלונות בלבד. חומר אחר עלול להזיק לצבע הפרופילים ולזכוכיות.
-  אין לנקות עם חומרים אשר מזיקים למתכות ו/או צבע הציפוי של הפרופילים/פחים ו/או הזכוכיות.
-  אין לנקות עם כלים חדים ו/או שורטים (לדוגמא: סכין, שפכטל, ברזלית וכו') את החלונות והזכוכיות.

### הוראות הפעלת תריסים:

-  יש לשים לב ולהרחיק אנשים מהתריס בעת פעולת ההרמה או הורדת התריס עד לסיום הפעולה בכדי למנוע פציעה.
-  בעת שימוש במוט הגיבוי הידני (מנואלה) יש תמיד להשאיר שלושה שלבים למעלה! אין להעלות את התריס עד הסוף מכיוון שהוא יכול להתגלגל לתוך ארגז התריס, להיפגע ולהיתקע!
-  יש לשים לב כי אין חפץ ו/או אדם היכול להוות מכשול בעת העלאת או הורדת התריס (ראו איור).

- בעת שימוש במוט הגיבוי הידני (מנואלה) יש לסובב את המוט בעדינות ובאיטיות בכדי לא לגרום כל נזק לתריס ו/או למנוע ו/או למנגנון המנואלה.

### הוראות הפעלה לצלונים חשמליים ו/או ידניים:

- בעת הפעלת הצלון החשמלי יש לוודא כי דלתות ההזזה או החלון פתיחה/דריי קיפ נסגר היטב בכל צידיו בכדי לוודא שהמגעים מקבלים מתח.
- בעת הפעלת צלון ידני באמצעות מגנטים, יש להשתמש במגנט ביתר עדינות וזהירות ולהוריד או להרים את המגנט באיטיות בכדי שהמערכת תעבוד כראוי.
- בעת הפעלת צלון ידני באמצעות חוט גלילה, יש למשוך את החוט באיטיות ועדינות על מנת לא לקרוע את החוט.
- יש לנקות את המגעים של הצלונים החשמליים אחת לשבוע עם סמרטוט יבש בלבד בכדי לוודא שמגע ומתח יעבור ללא הפרעה.

דוגמא למכשול בעת הורדת תריס חשמלי או ידני	לולאת הקרדן המחוברת למנוע ובולטת מארגז התריס	מוט הגיבוי הידני (מנואלה)	דוגמא לצלון וונציאנים המופעל ע"י חוט גלילה	דוגמא לצלון וונציאנים המופעל ע"י מגנטים
				

### **יצירת קשר**

יש לכם שאלה? תקלה?

אתם מוזמנים ליצור איתנו קשר באמצעות:

אתר האינטרנט: [www.bensimon.co.il](http://www.bensimon.co.il)

טלפון: 04-8410066

פקס: 04-8410065

דואר אלקטרוני: [info@bensimon.co.il](mailto:info@bensimon.co.il)

כתובתנו: רחוב הנס מולר 35, קרית ביאליק, מיקוד 2751235, תא דואר 1648



---

**בן-סימון תעשיות אלומיניום**

**[www.bensimon.co.il](http://www.bensimon.co.il)**